



УСЛОВИЯ СОРЕВНОВАНИЙ В ДИСЦИПЛИНЕ «ДИСТАНЦИЯ – ПЕШЕХОДНАЯ» (ДЛИННАЯ) 3 КЛАСС, 21.10.2017

Класс дистанции: 3

Количество технических этапов: 6

ПЕРЕЧЕНЬ ЭТАПОВ, ПАРАМЕТРЫ, ОБОРУДОВАНИЕ И УСЛОВИЯ ПРОХОЖДЕНИЯ

СТАРТ

Этап. Ориентирование в заданном направлении.

Дистанция впечатана в карту. Окружности пронумерованы согласно порядку прохождения этапов и КП. Участник движется от старта до финиша в заданном направлении. Карта не герметизирована. Масштаб, сечение рельефа, формат карты, а также количество КП будут указаны в технической информации.

Этап 1. Переправа по параллельным перилам. КВ = 8 мин.

Параметры этапа:

Длина этапа	Длина подводных перил	Расстояние между горизонтальными опорами
22 м	3 м	1 м

Оборудование этапа:

Судейские подводные перила.

КЛ – начало ОЗ.

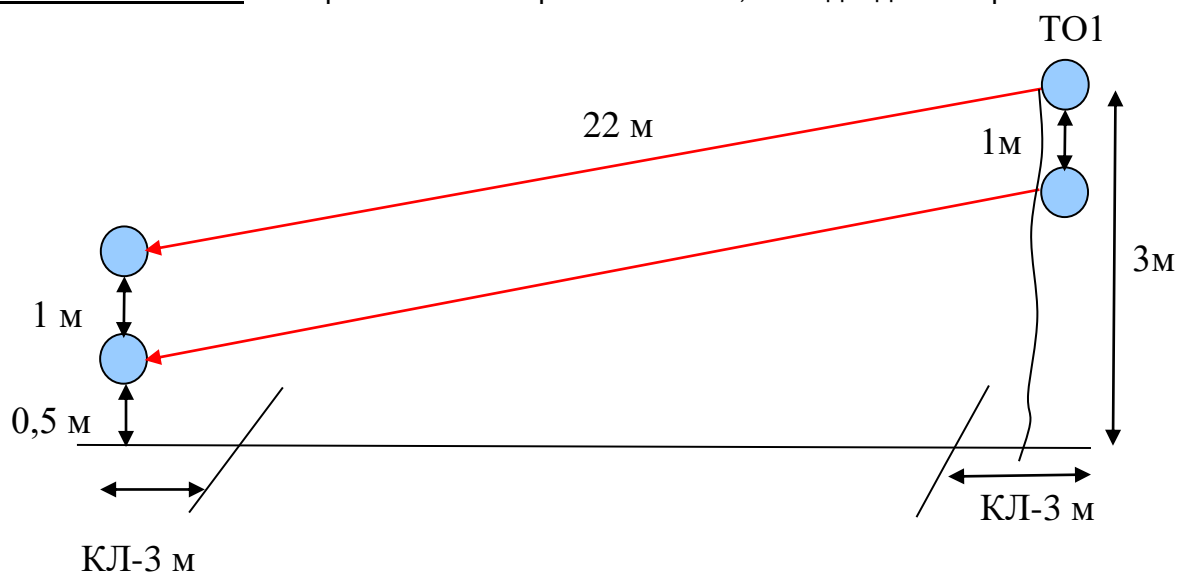
ИС – ОЗ, ТО1 – 1 судейский карабин.

Судейские перила (нижняя ветвь параллельных перил – слэक्лайн (стропа 35 мм), верхняя – двойная веревка).

ЦС – БЗ, КЛ – окончание ОЗ.

Действия: Движение по подводным перилам по п.7.10. Движение участника по п.7.8.

Обратное движение: по параллельным перилам по п.7.8, по подводным перилам по п.7.10.



Этап 2. Переправа по бревну. КВ = 6 мин.

Параметры этапа:

Длина этапа	Длина бревна	От ТО1 до ОЗ	От ОЗ до ТО2
12м	9 м	1 м	1 м

Оборудование:

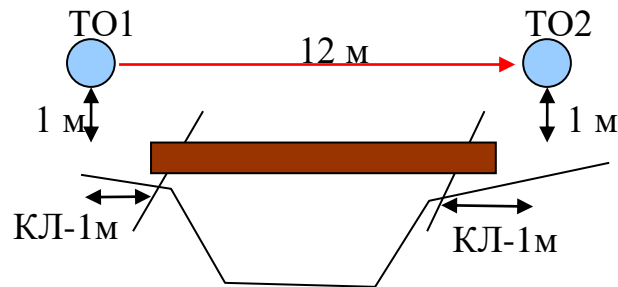
ИС – БЗ, ТО1 – горизонтальная опора, КЛ – начало ОЗ.

Бревно. Судейские двойные перила для восстановления.

ЦС – БЗ, ТО2 – горизонтальная опора, КЛ – окончание ОЗ.

Действия: Восстановление судейских перил по п.7.6. Движение участников ногами по бревну по п.7.8.

Обратное движение: по условиям этапа по п. 7.8



Этап 3. Переправа методом «вертикальный маятник». КВ = 5 мин.

Параметры этапа:

Длина этапа
5 м

Оборудование этапа:

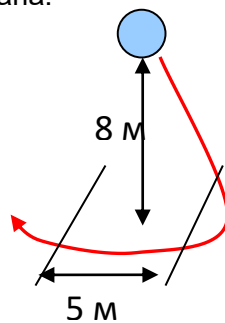
ИС – БЗ, КЛ – начало ОЗ.

Судейские перила.

ЦС – БЗ, КЛ – окончание ОЗ.

Действия: Движение участников по перилам по п.7.15. В случае, если участник касается рельефа в ОЗ, то участнику следует вернуться на ИС этапа по правилам обратного движения и повторить прием без касания рельефа в ОЗ.

Обратное движение: участник возвращается на ИС этапа по п.7.15 либо по коридору обратного движения, расположенному сбоку от этапа.



Этап 4. Спуск. КВ = 5 мин.

Параметры этапа:

Длина этапа	Крутизна склона	Расстояние от ТО1 до ОЗ
28 м	30°	1 м

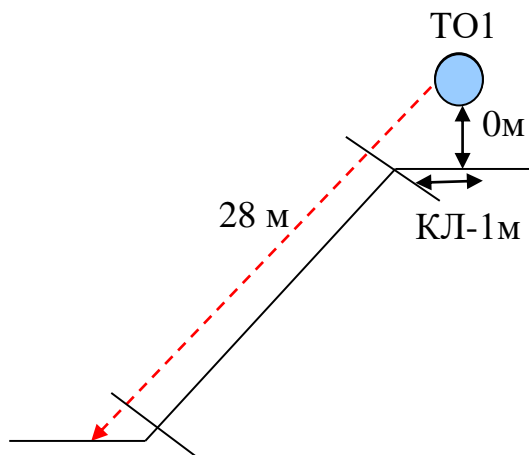
Оборудование этапа:

ИС – БЗ, ТО1 – 1 судейский карабин.

ЦС – БЗ, КЛ – окончание ОЗ.

Действия: Организация перил по п.7.6, движение участника по п.7.10, снятие перил по п.7.7.1.

Обратное движение: в случае невозможности вернуться по п.7.10 по своим перилам, движение осуществляется по п.7.10 по перилам обратного движения, расположенным сбоку от этапа. Запрещено пересекать своими веревками чужие коридоры этапа (т.е. волочение веревки через чужие нитки запрещено)



Блок этапов 5-6. Навесная переправа – Навесная переправа вниз. КВ = 10 мин.

Блок этапов следует проходить в следующем порядке:

- 1) участник восстанавливает двойные судейские перила на ТО1;
- 2) переправляется по навесной переправе до ТО2 по условиям этапа 5;
- 3) переправляется по навесной переправе до ТО3 по условиям этапа 6;
- 4) осуществляет снятие перил для дополнительной самостраховки.

Этап 5. Навесная переправа.

Параметры этапа:

Длина этапа	Крутизна	Расстояние от ТО1 до ОЗ	Высота крепления ТО1
20 м	19°	4 м	1,2 м

Оборудование этапа:

ИС – БЗ, ТО1 – горизонтальная опора, КЛ – начало ОЗ.

Судейские двойные перила для восстановления.

ЦС – ОЗ, ТО2 – 3 судейских карабина.

Действия: Восстановление судейских перил по п.7.6. Крепление навесной переправы разрешено только на узел штык. Движение участника по п.7.9. Движение по навесной переправе разрешено только с самостраховкой по п.7.10.2.

Обратное движение: по п.7.9 разрешено только с самостраховкой к своим перилам по п.7.12.

Этап 6. Навесная переправа вниз.

Параметры этапа:

Длина этапа	Крутизна	Расстояние от ТО3 до ОЗ	Высота крепления ТО3
15 м	25°	3 м	1,2 м

Оборудование этапа:

ИС – ОЗ, ТО2 – 3 судейских карабина.

Судейские двойные перила навесной переправы

ЦС – БЗ, ТО3 – горизонтальная опора, КЛ окончание ОЗ.

Действия: Организация перил для дополнительной самостраховки по п.7.6, движение участника по п.7.9 с дополнительной самостраховкой к своим перилам по п.7.10, снятие перил для дополнительной самостраховки по п.7.7.1.

Обратное движение: по судейским перилам по п.7.9 с самостраховкой по п.7.10.

