



Департамент образования и науки города Москвы  
Государственное бюджетное образовательное учреждение  
дополнительного образования города Москвы  
«МОСКОВСКИЙ ДЕТСКО-ЮНОШЕСКИЙ ЦЕНТР  
ЭКОЛОГИИ, КРАЕВЕДЕНИЯ И ТУРИЗМА»

РЕГИОНАЛЬНЫЙ ЭТАП ВСЕРОССИЙСКОЙ ОЛИМПИАДЫ  
ПО ШКОЛЬНОМУ КРАЕВЕДЕНИЮ

ПАМЯТКА УЧАСТНИКА  
по выполнению заданий городского этапа Олимпиады

1. **20-23 апреля 2023 года с 10:00 до 20:00** в любое удобное для участника время (но не позднее 18:00) из таблицы с ссылками для выполнения заданий Олимпиады выбрать ссылку, соответствующую своей возрастной группе (классу) и тематической секции (найти свой класс и опуститься вниз по столбцу до пересечения с выбранной вами секцией Олимпиады).
  2. Пройти по ссылке на платформу Олимпиады (наведите курсив на ссылку и щелкните). На первой странице формы необходимо внести регистрационную информацию (данные участника) и нажать на кнопку «Далее».
- Пожалуйста проследите, чтобы дети заранее понимали, как заполнить эту форму.**

Олимпиада по краеведению 2-3  
класс. Секция «ПЕРВЫЙ ШАГ»

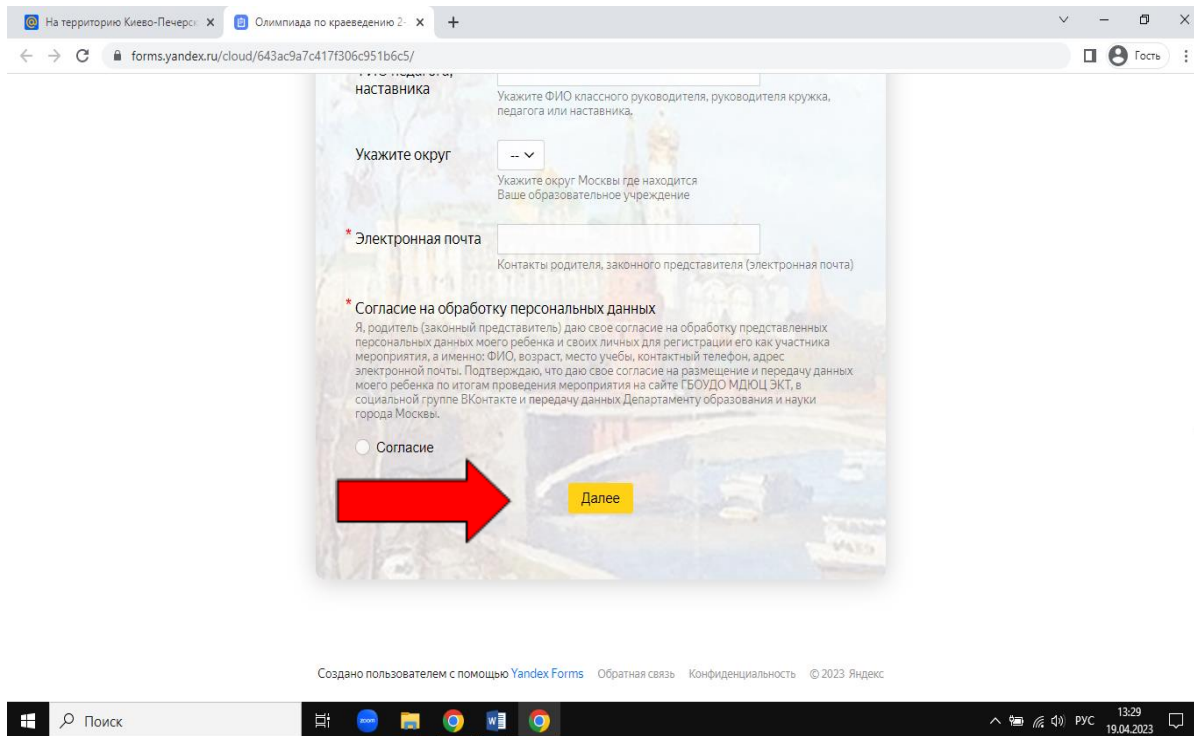
\* Фамилия участника (полностью)  Регистрация пройти с помощью родителя, законного представителя.

\* Имя участника (полностью)  Регистрация пройти с помощью родителя, законного представителя.

\* Отчество участника (полностью)  Регистрация пройти с помощью родителя, законного представителя.

\* Образовательное учреждение города Москвы  ПРИМЕР написания: Школа №2000

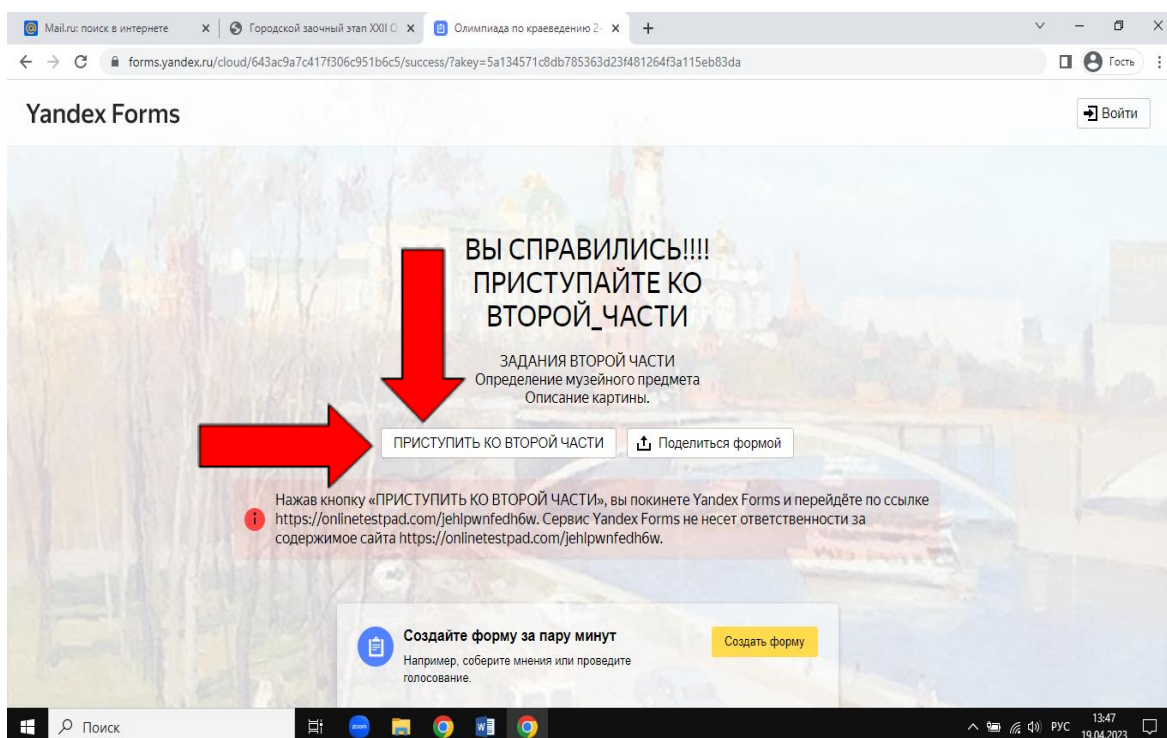
\* Укажите класс  Регистрация пройти с помощью родителя, законного представителя.



**Внимание! Время заполнения регистрационной формы учитывается в общем времени, отведенном на выполнение заданий.**

Далее можно переходить к выполнению первого задания Олимпиады – **«Конкурс эрудитов»**. Ответы предусматривают выбор решений из предоставленных вариантов (на каждый вопрос теста необходимо выбрать один или несколько ответов; правильность ответов не подтверждается).

3. По завершении прохождения тестовых заданий, выходим на новую страницу. Наведите курсив на окно «Приступить ко второй части» и щелкните.



4. **Перед выполнением последующих заданий необходимо пройти повторную упрощенную регистрацию и нажать на кнопку «Далее».**

5. **Задания для 2-5 классов.**

- **Определение музейного предмета** – рассмотрев фотографии и прочитав приведенные описания предметов, определить какому предмету соответствует описание. Назвать каждый предмет. Ответ вписать в предусмотренное поле под каждым описанием предмета.

Для просмотра предмета необходимо щелкнуть на надпись над полем для ответа «РАССМОТРИТЕ ФОТОГРАФИИ ПРЕДМЕТОВ / НАЖМИТЕ НА ССЫЛКУ ЗДЕСЬ».

- **Описание картины по краеведческой теме** – из предложенных репродукций выбрать одну любую картину и в предусмотренном поле дать её описание. Указать номер выбранной картины. О чем повествует картина; что изображено на переднем и заднем плане картины; описать основных героев картины (если они есть), детали картины, основные цвета (краски) картины; что более всего привлекает внимание; какое впечатление произвела, чем особенно понравилась, что осталось не до конца понятным...

Для просмотра картин необходимо щелкнуть на надпись над полем для ответа «ВЫБЕРИТЕ ОДНУ ИЗ КАРТИН И ПРИСТУПИТЕ К ОПИСАНИЮ».

6. **Задания для 6-11 классов.**

- **Описание музейного предмета по фотографии.** Выполнение задания связано с атрибуцией одного из музейных предметов по сокращенному варианту. На выбор участников представлены фотографии 3-х предметов. Рассмотреть фотографии можно, щелкнув по надписи над полем для ответа «РАССМОТРИТЕ ФОТОГРАФИИ ПРЕДМЕТОВ / НАЖМИТЕ НА ССЫЛКУ ЗДЕСЬ». Участник выбирает один из них и описывает. Необходимо описать предмет так, чтобы его можно было бы представить, не видя, то есть четко и ясно отметить характерные особенности, без личного отношения составителя. Для каждого пункта

предусмотрено поле (окошко), куда участники вписывают свой ответ. Алгоритм выполнения (образец) дан в начале задания.

- **Экспресс-проект.** Проект направлен на решение конкретной социально-значимой проблемы или на достижение заранее запланированного результата и требует от автора проявления творческого мышления. Проект ориентирован на практику и нацелен на создание заранее известного продукта.

Здесь от участников требуется описание конкретной ситуации по теме секции, которая должна быть улучшена с указанием конкретных методов и шагов по реализации проекта.

Участнику на выбор даны 5 тем, включая свободную (можно свою). Необходимо по алгоритму дать описание:

- Введение (выявление проблемы, разъяснение ее актуальности и новизны);
- Цель проектной деятельности;
- Постановка задач для достижения цели;
- Адресат проекта (на кого ориентирован проект);
- Содержание;
- Этапы проекта (расчёты не надо);
- Результат реализации проекта.

Для каждого пункта предусмотрено поле (окошко), куда участники вписывают свой ответ.

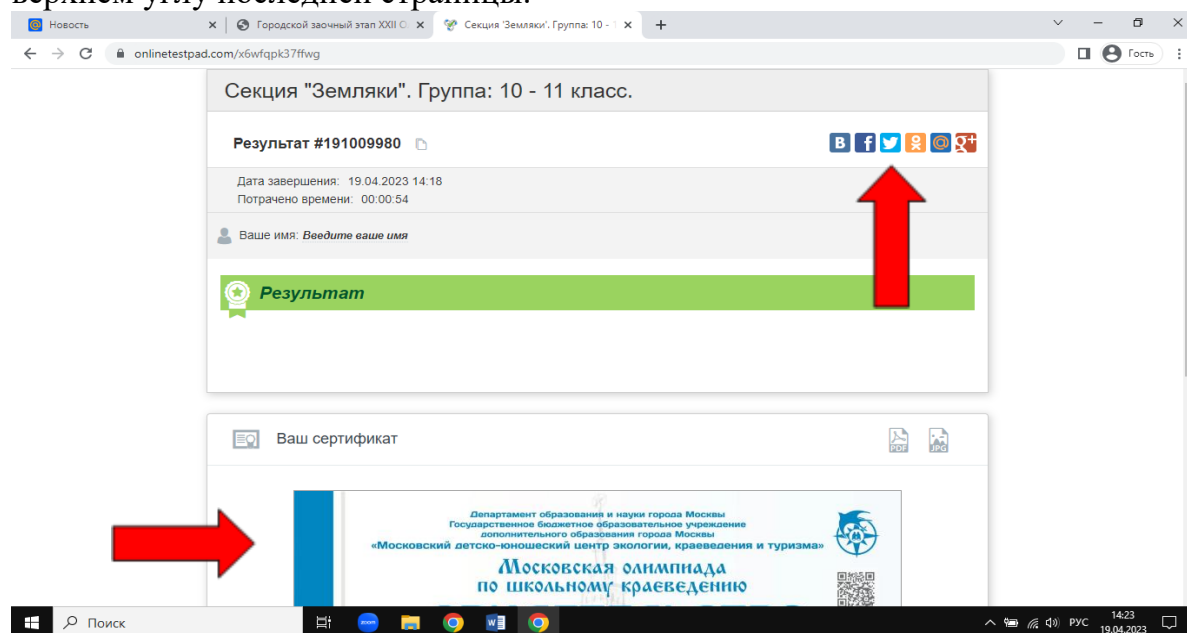
**ВНИМАНИЕ!** Поля для ответов в каждом задании обязательны для заполнения (незаполненных полей для ответов оставаться не должно).

**Если участник затрудняется с ответом, следует написать «нет ответа».**

*Напоминаем! Пользоваться любыми источниками информации во время олимпиады запрещается.*

7. Эксперты оценивают ответы участников, отправленные до 20:00.

8. По завершении прохождения заданий Олимпиады каждый участник может получить в электронном виде Свидетельство участника. Вы можете сохранить сертификат в формате pdf или jpg. Для этого воспользуйтесь кнопками в правом верхнем углу последней страницы.



**В случае возникновения технических проблем во время выполнения заданий Олимпиады обращаться по телефону:**

**8(903) 720-08-41 – Иванов Георгий Геннадьевич, куратор по направлению «Краеведение»;**

**8(916) 530-00-40 – Максакова Наталья Николаевна, куратор Олимпиады.**

**Электронная почта: [edu.warhistory@ya.ru](mailto:edu.warhistory@ya.ru)**

**Ждем всех 20-23 апреля 2023 года с 10:00 до 20:00.**

**Желаем успехов!**

**Итоги Конкурса подводятся в срок до 16 мая 2023 года и размещаются на сайте ГБОУДО МДЮЦ ЭКТ.**